



MENDOZA SAAVEDRA IPS S.A.S
NIT: 901 339 589 - 0
FLORIDABLANCA - SANTANDER
ESTADO DE SITUACION FINANCIERA COMPARATIVO
A 31 DE DICIEMBRE 2024-2023

Cifras en pesos

VIGILADO  Supersalud
Por la calidad de los servicios de los usuarios

1	ACTIVO	Nota	A 31-12-2024	%PART	A 31-12-2023	%PART	VARIACION ABSOLUTA	% VARIACION
	ACTIVO CORRIENTE		1,208,666,836.87	92%	568,904,450.48	82%	639,762,386.39	112%
11	EFFECTIVO Y EQUIVALENTE DE EFFECTIVO	3	217,369,254.48	17%	147,519,380.48	21%	69,849,874.00	47%
1105	Caja		74,691,898.48	6%	33,103,262.48	5%	41,588,636.00	126%
1110	Bancos y otras entidades		142,677,356.00	11%	114,416,118.00	16%	28,261,238.00	25%
	DEUDORES	4	991,297,582.39	75%	421,385,070.00	60%	569,912,512.39	135%
1305	Clientes		237,072,713.00	18%	159,891,232.00	23%	77,181,481.00	48%
1310	Cuentas por cobrar a accionistas		701,805,836.39	53%	217,528,838.00	31%	484,276,998.39	223%
1355	Anticipo Impuestos Retencion		52,419,033.00	4%	43,965,000.00	6%	8,454,033.00	19%
	ACTIVO NO CORRIENTE		107,340,079.00	8%	128,807,311.00	18%	(21,467,232.00)	-17%
15	PROPIEDAD PLANTA Y EQUIPO	5	107,340,079.00	8%	128,807,311.00	18%	(21,467,232.00)	-17%
1512	Equipo de oficina		9,000,000.00	1%	9,000,000.00	1%	-	0%
1512	Equipo de computación y comunicación		6,029,000.00	0%	6,029,000.00	1%	-	0%
1512	Equipo Médico - Científico		154,859,204.00	12%	154,859,204.00	22%	-	0%
1592	Deprecacion acumulada		(62,548,125.00)	-5%	(41,080,893.00)	-6%	(21,467,232.00)	52%
	TOTAL ACTIVO		1,316,006,915.87	100%	697,711,761.48	100%	618,295,154.39	89%
2	PASIVO							
22	PROVEEDORES		2,350,911.00	0%	3,786,352.00	1%	(1,435,441.00)	-38%
2205	Proveedores Nacionales	6	2,350,911.00	0%	3,786,352.00	1%	(1,435,441.00)	-38%
23	CUENTAS POR PAGAR		5,466,100.00	0%	74,237,521.61	11%	(68,771,421.61)	-93%
2335	Costos y gastos por pagar	7	992,500.00	0%	-	0%	992,500.00	100%
2355	Deudas con accionistas o socio	8	-	0%	69,600,221.61	10%	(69,600,221.61)	-100%
2370	Retenciones y aportes de nomina	9	1,542,900.00	0%	1,634,600.00	0%	(91,700.00)	-6%
2380	Acreedores varios		2,930,700.00	0%	3,002,700.00	0%	(72,000.00)	-2%
25	OBLIGACIONES LABORALES	10	22,220,285.00	2%	20,494,202.00	3%	1,726,083.00	8%
2510	Cesantias consolidadas		18,274,724.00	1%	16,779,028.00	2%	1,495,696.00	9%
2515	Intereses sobre las cesantias		2,192,967.00	0%	2,013,485.00	0%	179,482.00	9%
2525	Vacaciones consolidadas		1,752,594.00	0%	1,701,689.00	0%	50,905.00	3%
	TOTAL PASIVO		30,037,296.00	2%	98,518,075.61	14%	(68,480,779.61)	100,00%
3	PATRIMONIO							
3	CAPITAL SOCIAL	11	10,000,000.00	1%	10,000,000.00	1%	-	0%
3105	Capital suscrito y pagado		10,000,000.00	1%	10,000,000.00	1%	-	0%
36	RESULTADOS DEL EJERCICIO		686,775,934.00	52%	609,950,569.87	87%	76,825,364.13	13%
3605	Utilidad del ejercicio		686,775,934.00	52%	609,950,569.87	87%	76,825,364.13	13%
	RESULTADOS DE EJERCICIOS ANTERIORES		589,193,685.87	45%	(20,756,884.00)	-3%	609,950,569.87	-2939%
3705	Utilidades acumuladas		609,950,569.87	46%	0	0%	609,950,569.87	100%
3710	Perdidas acumuladas		(20,756,884.00)	-2%	(20,756,884.00)	-3%	-	0%
	TOTAL PATRIMONIO		1,285,969,619.87	98%	599,193,685.87	86%	686,775,934.00	115%
	TOTAL PASIVO Y PATRIMONIO		1,316,006,915.87	100%	697,711,761.48	100%	618,295,154.39	89%


JAIRO ENRIQUE MENDOZA SAAVEDRA
REPRESENTANTE LEGAL


ANDREA CAROLINA ORDOÑEZ ESPINOSA
CONTADORA PÚBLICA
T.P. 191517-T




Mendoza Saavedra IPS SAS
Cirugía gastrointestinal y Endoscopia digestiva

MENDOZA SAAVEDRA IPS S.A.S
NIT: 901 339 589 - 0
FLORIDABLANCA - SANTANDER
ESTADO DE RESULTADOS INTEGRAL COMPARATIVO
A 31 DE DICIEMBRE 2024-2023


Cifras en pesos



INGRESOS	Nota	A 31-12-2024	%PART	A 31-12-2023	%PART	VARIACION ABSOLUTA	% VARIACION
4 INGRESOS		1,474,989,090.00	100%	1,334,568,143.00	100%	140,420,947.00	11%
41 OPERACIONALES	¹²	1,474,727,747.00	100%	1,334,418,145.00	100%	140,309,602.00	11%
4165 SERVICIOS DE SALUD		1,523,441,520.00	103%	1,552,166,599.00	116%	(28,725,079.00)	-2%
4175 DEVOLUCIONES SERVICIOS DE SALUD		(48,713,773.00)	-3%	(217,748,454.00)	-16%	169,034,681.00	-78%
42 NO OPERACIONALES	¹³	261,343.00	0%	149,998.00	0%	111,345.00	74%
4250 RECUPERACIONES		261,343.00	0%	149,998.00	0%	111,345.00	74%
6 COSTO DE PRODUCCION O DE OPERACIÓN	¹⁴	117,034,511.00	8%	104,323,582.05	8%	12,710,928.95	12%
6165 SERVICIOS SOCIALES Y DE SALUD		117,034,511.00	8%	104,323,582.05	8%	12,710,928.95	12%
UTILIDAD BRUTA		1,357,954,579.00	92%	1,230,244,560.95	0.00%	127,710,018.05	15%
5 GASTOS	¹⁵	650,228,645.00	44%	562,846,991.08	42%	87,381,653.92	16%
51 ADMINISTRATIVOS		643,549,330.00	44%	559,594,926.08	42%	83,954,403.92	15%
5105 PERSONAL		315,918,267.00	21%	272,868,827.99	20%	43,049,439.01	16%
5110 HONORARIOS		192,963,407.00	13%	166,799,484.00	12%	26,163,923.00	16%
5115 IMPUESTOS		13,629,249.00	1%	24,071,614.27	2%	(10,442,365.27)	-43%
5125 CONTRIBUCIONES Y AFILIACIONES		28,621,441.00	2%	2,014,000.00	0%	26,607,441.00	0%
5130 SEGUROS		6,656,929.00	0%	5,768,963.00	0%	887,966.00	15%
5135 SERVICIOS		41,480,122.00	3%	48,014,817.00	4%	(6,534,695.00)	-14%
5140 GASTOS LEGALES		-	0%	1,957,574.13	0%	(1,957,574.13)	-100%
5145 MANTENIMIENTO, REPARACION ADECUACION		7,217,920.00	0%	4,335,000.00	0%	2,882,920.00	67%
5160 DEPRECIACIONES		21,467,232.00	1%	21,467,232.00	2%	-	0%
5195 DIVERSOS		15,594,763.00	1%	12,297,413.69	1%	3,297,349.31	27%
GASTOS NO OPERACIONALES	¹⁶	6,679,315.00	0%	3,252,065.00	0%	3,427,250.00	105%
5305 FINANCIEROS		6,679,315.00	0%	3,252,065.00	0%	3,427,250.00	105%
UTILIDAD OPERACIONAL		707,725,934.00	48%	667,397,569.87	50%	40,328,364.13	6%
IMPUESTO DE RENTA		20,950,000.00		57,447,000.00			
UTILIDAD NETA DEL EJERCICIO		686,775,934.00	47%	609,950,569.87	46%	76,825,364.13	13%



JAIRO ENRIQUE MENDOZA SAAVEDRA
REPRESENTANTE LEGAL



ANDREA CAROLINA ORDOÑEZ ESPINOSA
CONTADORA PÚBLICA
T.P. 191517-T



Mendoza Saavedra IPS SAS
Cirugía gastrointestinal y Endoscopia digestiva

MENDOZA SAAVEDRA IPS S.A.S
NIT: 901 339 589 - 0
FLORIDABLANCA - SANTANDER
ESTADO DE CAMBIOS EN EL PATRIMONIO
A DICIEMBRE 31 DE 2024-2023

VIGILADO



CUENTAS	SALDOS	VARIACION		SALDOS
	DIC 31-2023	DEBITOS	CREDITO	DIC 31-2024
CAPITAL SOCIAL	10,000,000.00			10,000,000.00
UTILIDAD DEL EJERCICIO	609,950,569.87	609,950,569.87	686,775,934.00	686,775,934.00
UTILIDADES ACUMULADAS	-		609,950,569.87	609,950,569.87
PERDIDAS ACUMULADAS	(20,756,884.00)	-	-	(20,756,884.00)
SUMAS	599,193,685.87	609,950,569.87	1,296,726,503.87	1,285,969,619.87
INCREMENTO		686,775,934.00		
SUMAS IGUALES		1,296,726,503.87	1,296,726,503.87	
SALDO DEL PATRIMONIO A DIC 31 DE 2024	1,285,969,619.87			
SALDO DEL PATRIMONIO A DIC 31 DE 2023	599,193,685.87			
INCREMENTO	686,775,934.00			

JAIRO ENRIQUE MENDOZA SAAVEDRA
REPRESENTANTE LEGAL

ANDREA CAROLINA ORDOÑEZ ESPINOSA
CONTADORA PÚBLICA
T.P. 191517-T